

Kurzanleitung
Modul Versetzung Online
für Schulleitungen

Inhalt

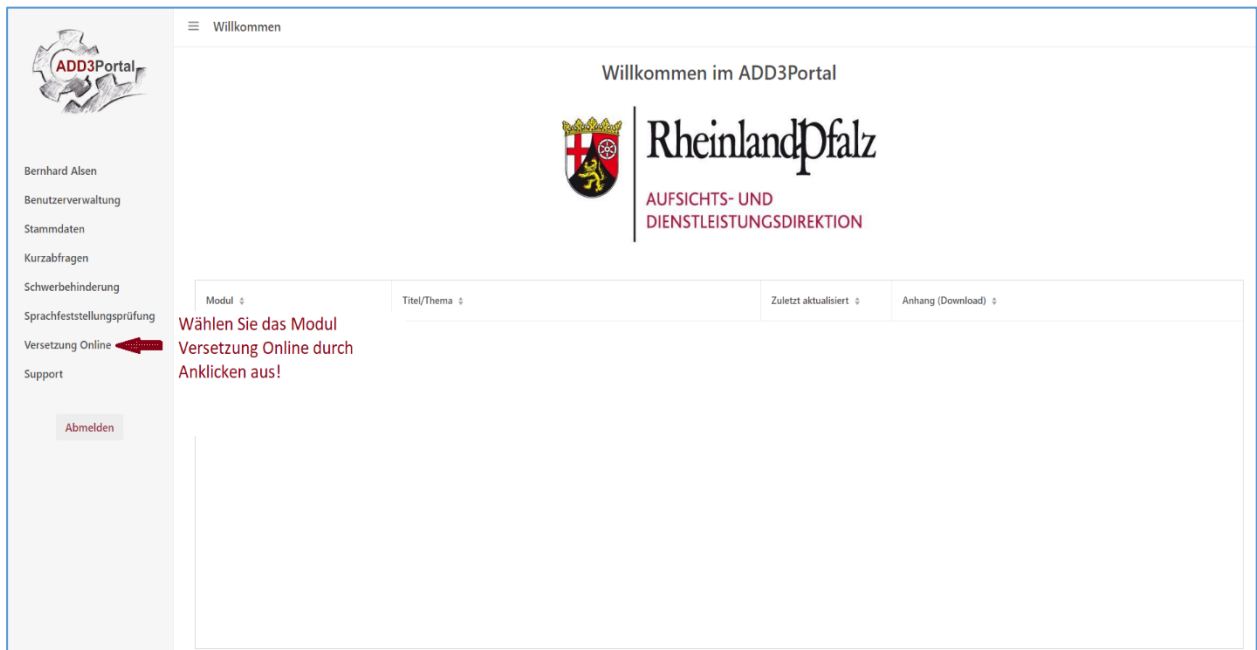
1.	Allgemeines	3
2.	Das Modul Versetzung Online	3
2.1	Anträge Schule	4
2.1.1	Anträge zur Stellungnahme	4
2.1.1.1	Stellungnahme eintragen	5
2.1.2	Eingereichte Anträge	7
2.2	Historie Anträge Schule	7
2.3	Zuweisung des Moduls Versetzung Online	8
3.	Weitergehende Fragen zum Modul Versetzung Online	8

1. Allgemeines

Das Modul Versetzung Online im ADD3Portal löst ab dem 01.02.2024 das e-Schule24 System VERSETZUNG Online ab. Versetzungsanträge werden ab diesem Zeitpunkt nur noch im Modul entgegengenommen! Ihre Stellungnahmen tragen Sie bitte zukünftig auch hier ein. Loggen Sie sich hierfür bitte im ADD3Portal ein. Das Modul Versetzung Online erscheint automatisch in Ihrem Menü. Lehrkräfte, die einen Versetzungsantrag stellen wollen, müssen sich im ADD3Portal registrieren. Diese erscheinen nicht in der Benutzerverwaltung Ihrer Schule. Zugangspasswörter werden den Lehrkräften persönlich via Mail – oder wahlweise via Post - übersendet.

2. Das Modul Versetzung Online

Ist das Modul Versetzung Online an Sie – oder einer durch Sie beauftragten Person – zugewiesen, erscheint nach einem erneuten Login in das ADD3Portal das Modul im Menü.



The screenshot displays the ADD3Portal interface. On the left is a sidebar menu with the following items: Bernhard Alsen, Benutzerverwaltung, Stammdaten, Kurzabfragen, Schwerbehinderung, Sprachfeststellungsprüfung, **Versetzung Online** (highlighted with a red arrow), and Support. Below the menu is an 'Abmelden' button. The main content area shows a welcome message: 'Willkommen im ADD3Portal' and the logo of the 'Rheinland-Pfalz AUFSICHTS- UND DIENSTLEISTUNGSDIREKTION'. Below this is a table with columns for 'Modul', 'Titel/Thema', 'Zuletzt aktualisiert', and 'Anhang (Download)'. A red arrow points to the 'Modul' column with the text: 'Wählen Sie das Modul Versetzung Online durch Anklicken aus!'.

2.1 Anträge Schule

2.1.1 Anträge zur Stellungnahme

Hier werden Ihnen alle Versetzungsanträge angezeigt die Lehrkräfte Ihrer Schule aktuell gestellt haben und eine Stellungnahme Ihrerseits erforderlich ist.

Ihre Möglichkeiten im Einzelnen:

- **Antrag anzeigen:** Eine Ansichtsmaske, um einen eingereichten Antrag anzusehen.
- **Stellungnahme abgeben:** Eine Eingabemaske, um Ihre Stellungnahme abzugeben.

ADD3Portal

Hans Muster
Benutzerverwaltung

Stammdaten

Kurzabfragen

Schwerbehinderung

Sprachfeststellungsprüfung

Versetzung Online

Support

Abmelden

Versetzung Online

Anträge Schule Historie Anträge Schule

Anträge zur Stellungnahme

Antrag vom	Termin	Lehrkraft	Gründe	Status	Aktionen
23.01.2024	01.08.2024	Karl Walther	• Geplanter Umzug	Antrag in Bearbeitung	 Stellungnahme abgeben Antrag anzeigen

Eingereichte Anträge

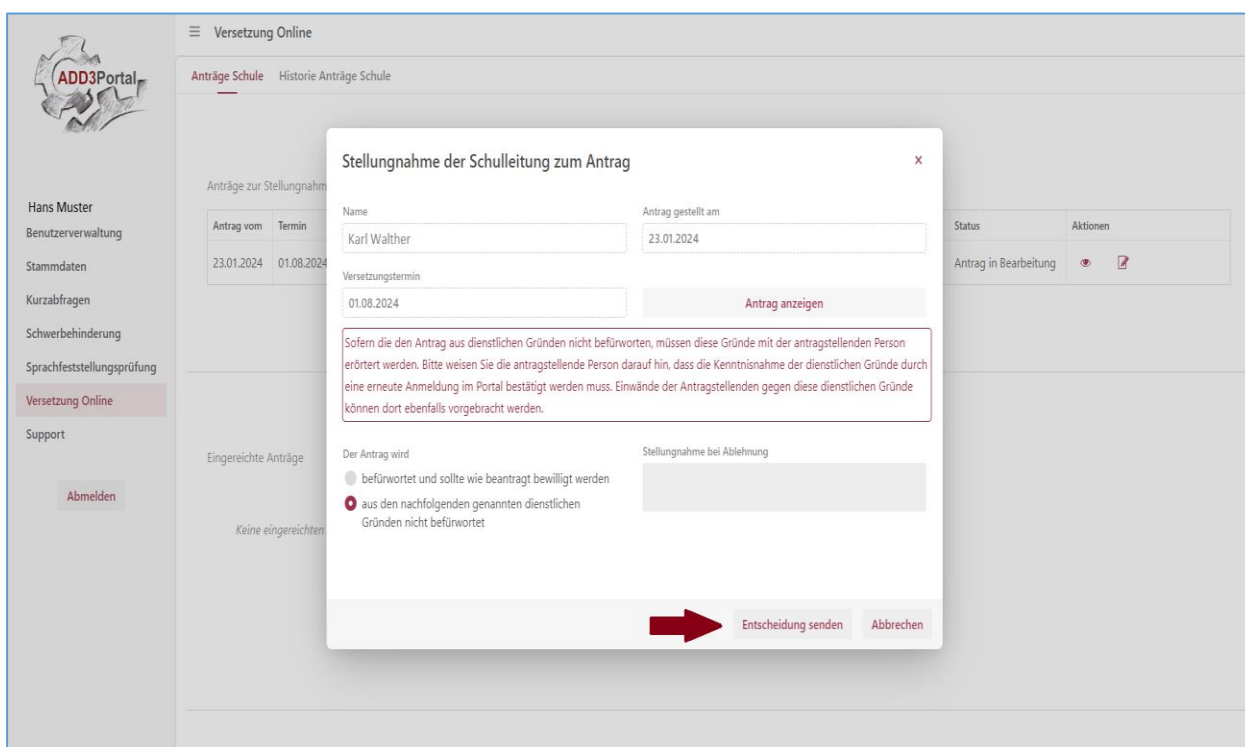
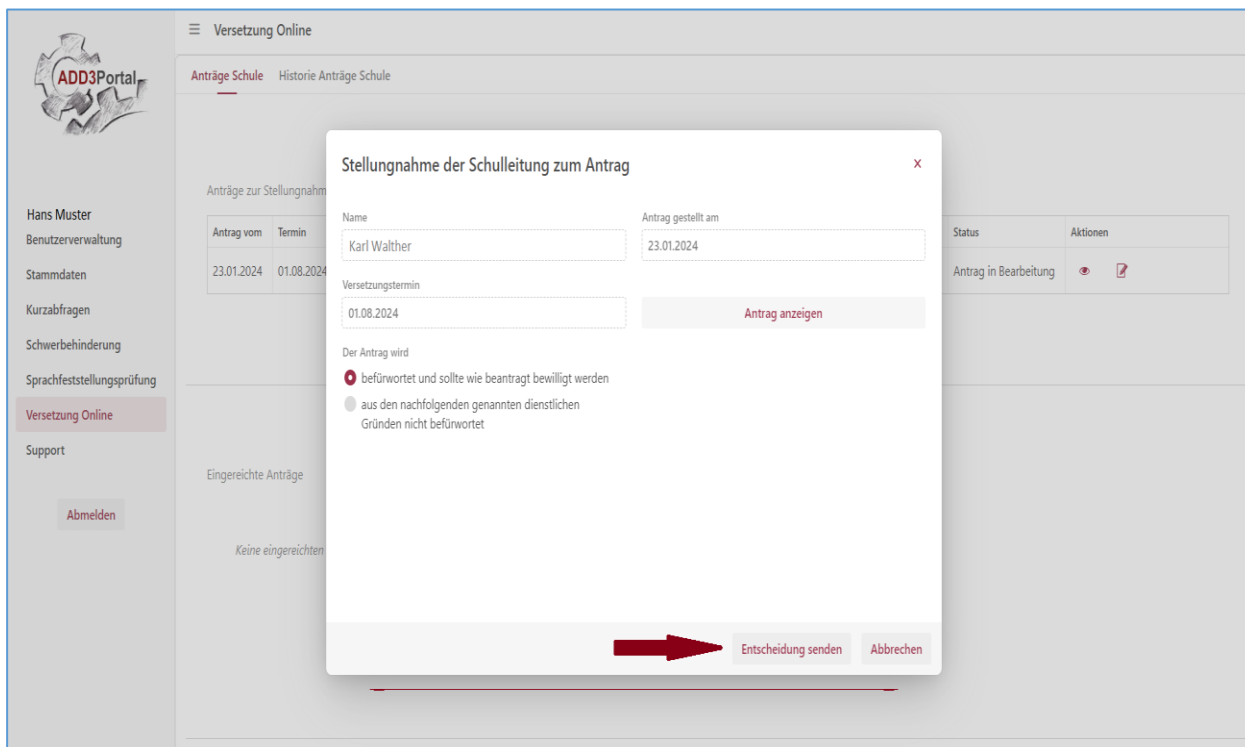
Keine eingereichten Anträge an Ihrer Schule vorhanden.

2.1.1.1 Stellungnahme eintragen

Tragen Sie bitte Ihre Entscheidung in die Eingabefelder ein. Falls es dienstliche Gründe gibt, die gegen eine Versetzung sprechen, sind diese im entsprechenden Freitextfeld einzutragen und mit der Antragstellerin/ dem Antragsteller zu besprechen.

Wird der Antrag nicht befürwortet, so muss die Antragstellerin/ der Antragsteller die Kenntnisnahme der Gründe bestätigen. Sie/ Er erhält zudem die Möglichkeit eine eigene Stellungnahme dazu abzugeben. Dazu muss sie/ er sich erneut einloggen.

Nach dem Klick auf „*Entscheidung senden*“ ist keine Veränderung Ihrerseits mehr möglich.




Die Stellungnahme der Schulleitung findet angemessene Berücksichtigung in der Ermessensentscheidung des Fachreferates. Sie begründet hingegen weder einen positiven noch einen negativen Bescheid.

2.1.2 Eingereichte Anträge

Es werden Anträge von Lehrkräften des aktuellen Versetzungsdurchlaufs angezeigt. Sie können die jeweiligen Anträge durch Anklicken des Icons anzeigen lassen.

The screenshot shows the 'Versetzung Online' section of the ADD3Portal. The left sidebar contains navigation options like 'Hans Muster', 'Benutzerverwaltung', and 'Versetzung Online'. The main content area is titled 'Anträge Schule' and 'Historie Anträge Schule'. Under 'Anträge zur Stellungnahme', it states 'Keine Anträge für eine Stellungnahme vorhanden.' Below this, the 'Eingereichte Anträge' section contains a table with the following data:

Antrag vom	Termin	Lehrkraft	Gründe	Status	Aktionen
23.01.2024	01.08.2024	Karl Walther	• Geplanter Umzug	Antrag in Bearbeitung	

A red arrow points to the eye icon in the 'Aktionen' column, with the text 'Antrag anzeigen' below it.

2.2 Historie Anträge Schule¹

Es werden Anträge von Lehrkräften vergangener Versetzungsdurchläufe angezeigt.

The screenshot shows the 'Historie Anträge Schule' section of the ADD3Portal. The left sidebar is identical to the previous screenshot. The main content area is titled 'Anträge Schule' and 'Historie Anträge Schule'. Under 'Antragshistorie', it states 'Keine Antragshistorie vorhanden.'

¹ Aus Gründen des Datenschutzes werden Versetzungsanträge nach drei Jahren gelöscht. Maßgeblich für die Dokumentation ist die Personalakte der Lehrkraft.

2.3 Zuweisung des Moduls Versetzung Online²

The screenshot shows the 'Benutzerverwaltung' (User Management) interface in the ADD3Portal. The left sidebar contains a menu with 'Benutzerverwaltung' highlighted and circled with a red '1'. The main content area displays a list of users for 'Alle Benutzer der Schule BBS Wissen'. The first user, '123456 Muster Hans', is highlighted in pink and circled with a red '2'. Below the list, the user's name is shown in input fields: 'Name: Muster' and 'Vorname: Hans'. A section titled 'Bitte wählen Sie die Berechtigungen für folgende Anwendungen aus:' contains a list of modules with checkboxes. The 'Versetzung Online' checkbox is checked and circled with a red '3'. At the bottom, the 'Speichern' (Save) button is checked and circled with a red '4'. Red arrows point from the circled numbers to their respective elements in the interface.

Sie können das Modul Versetzung Online auch einer - durch Sie beauftragten Person – zugänglich machen. Zuweisungen von Modulen nehmen Sie bitte stets in der Benutzerverwaltung vor:

3. Weitergehende Fragen zum Modul Versetzung Online

- Konsultieren Sie bitte bei allen weitergehenden Fragen zunächst die FAQ des Moduls Versetzung Online. Hier finden Sie auch die detaillierten Erklärungen zu den unterschiedlichen Eingabemasken: <https://add3portal.rlp.de/manuals/doku.php>
- Sollten Sie weitergehende Fragen oder technische Probleme haben, dann wenden Sie sich bitte an unseren ADD3Portal Support: Telefonisch unter: 06321/99-2433 oder per Mail unter add3portal@add.rlp.de

Wir helfen Ihnen gerne weiter.

Das Team vom ADD3Portal

² Lehrkräften, die einen Versetzungsantrag stellen wollen, können Schulleitungen das Modul Versetzung Online nicht zuweisen. Lehrkräfte müssen sich hierfür eigenständig im ADD3Portal registrieren.